



Территориальный орган Федеральной
службы государственной статистики
по Республике Татарстан

ОПЕРАТИВНЫЕ ДАННЫЕ ПО ИНДЕКСУ ПОТРЕБИТЕЛЬСКИХ ЦЕН



за май 2022 года



Территориальный орган
Федеральной службы
государственной статистики
по Республике Татарстан

Оперативные данные по ИПЦ

за май 2022 года

- 01 ИНДЕКСЫ ПОТРЕБИТЕЛЬСКИХ ЦЕН
- 02 ИНДЕКСЫ ЦЕН НА ОТДЕЛЬНЫЕ ГРУППЫ
И ВИДЫ ПРОДОВОЛЬСТВЕННЫХ ТОВАРОВ
- 03 ИНДЕКСЫ ЦЕН НА ОТДЕЛЬНЫЕ ГРУППЫ
НЕПРОДОВОЛЬСТВЕННЫХ ТОВАРОВ
- 04 ИНДЕКСЫ ЦЕН И ТАРИФОВ НА УСЛУГИ





ИНДЕКСЫ ПОТРЕБИТЕЛЬСКИХ ЦЕН

В % К ПРЕДЫДУЩЕМУ МЕСЯЦУ

ИНДЕКС ПОТРЕБИТЕЛЬСКИХ ЦЕН

Май 2022 к апрелю 2022, В %



100,21

ИПЦ



100,51

Все товары



101,08

Продовольственные товары



100,04

Непродовольственные товары



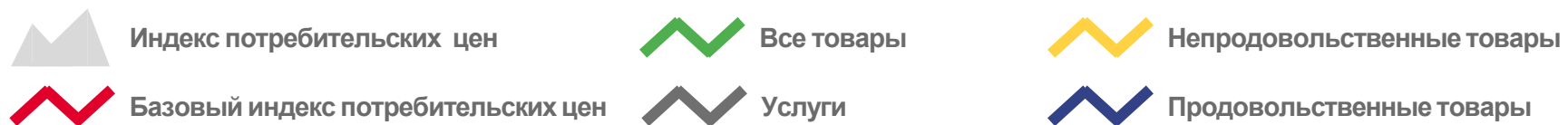
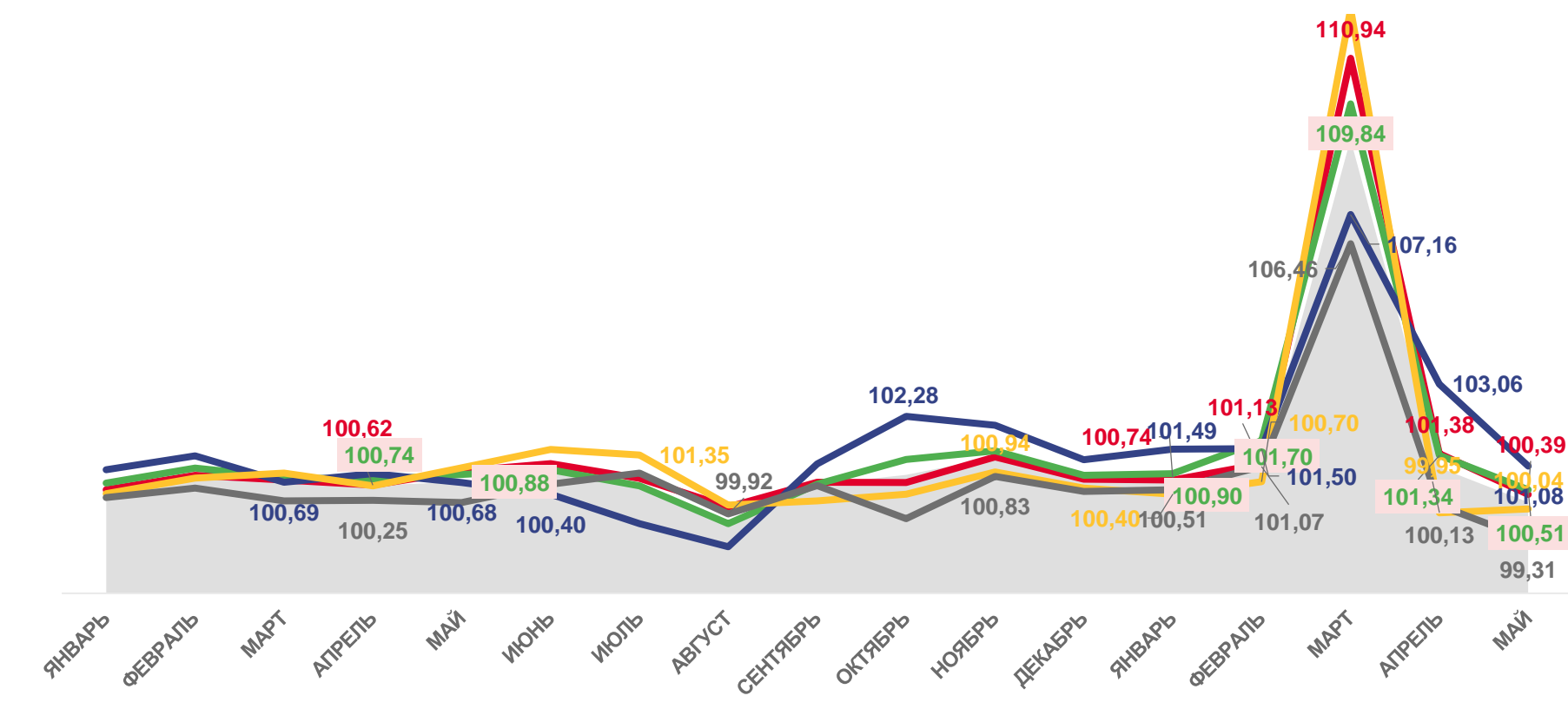
99,31

Услуги



100,39

Базовый ИПЦ





ИНДЕКСЫ ПОТРЕБИТЕЛЬСКИХ ЦЕН

В % К СООТВЕТСТВУЮЩЕМУ МЕСЯЦУ ПРЕДЫДУЩЕГО ГОДА

ИНДЕКС ПОТРЕБИТЕЛЬСКИХ ЦЕН

Май 2022 к маю 2021, %



ИПЦ

118,01



Все товары

120,47



Продовольственные товары

121,93



Непродовольственные товары

119,26



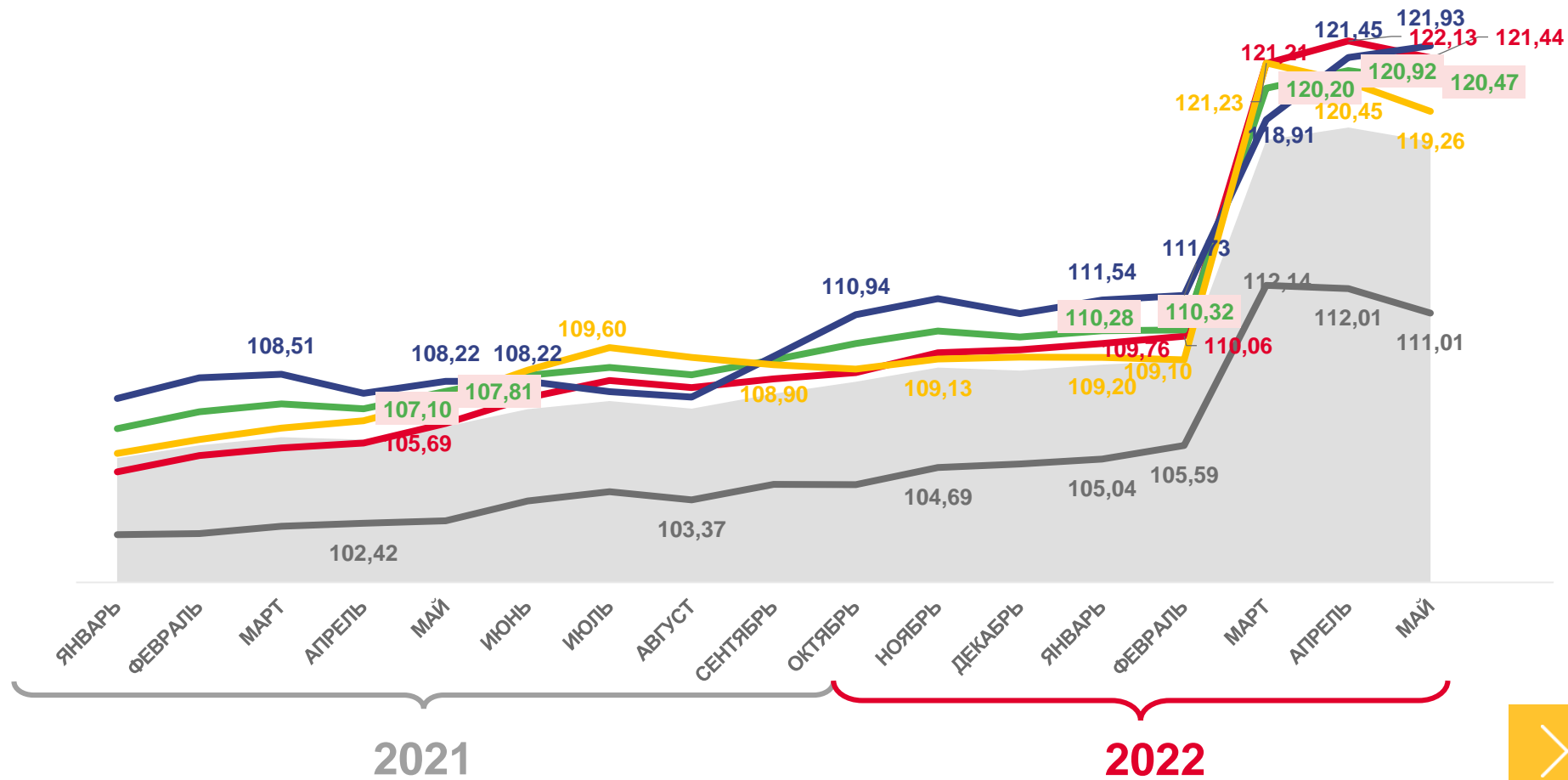
Услуги

111,01



Базовый ИПЦ

121,44



Индекс потребительских цен



Все товары



Непродовольственные товары



Базовый индекс потребительских цен



Услуги



Продовольственные товары





ИНДЕКСЫ ПОТРЕБИТЕЛЬСКИХ ЦЕН

В % К ДЕКАБРЮ ПРЕДЫДУЩЕГО ГОДА

ИНДЕКС ПОТРЕБИТЕЛЬСКИХ ЦЕН

Май 2022 к декабрю 2021, %



112,42

ИПЦ



114,09

Все товары



115,00

Продовольственные товары



113,35

Непродовольственные товары



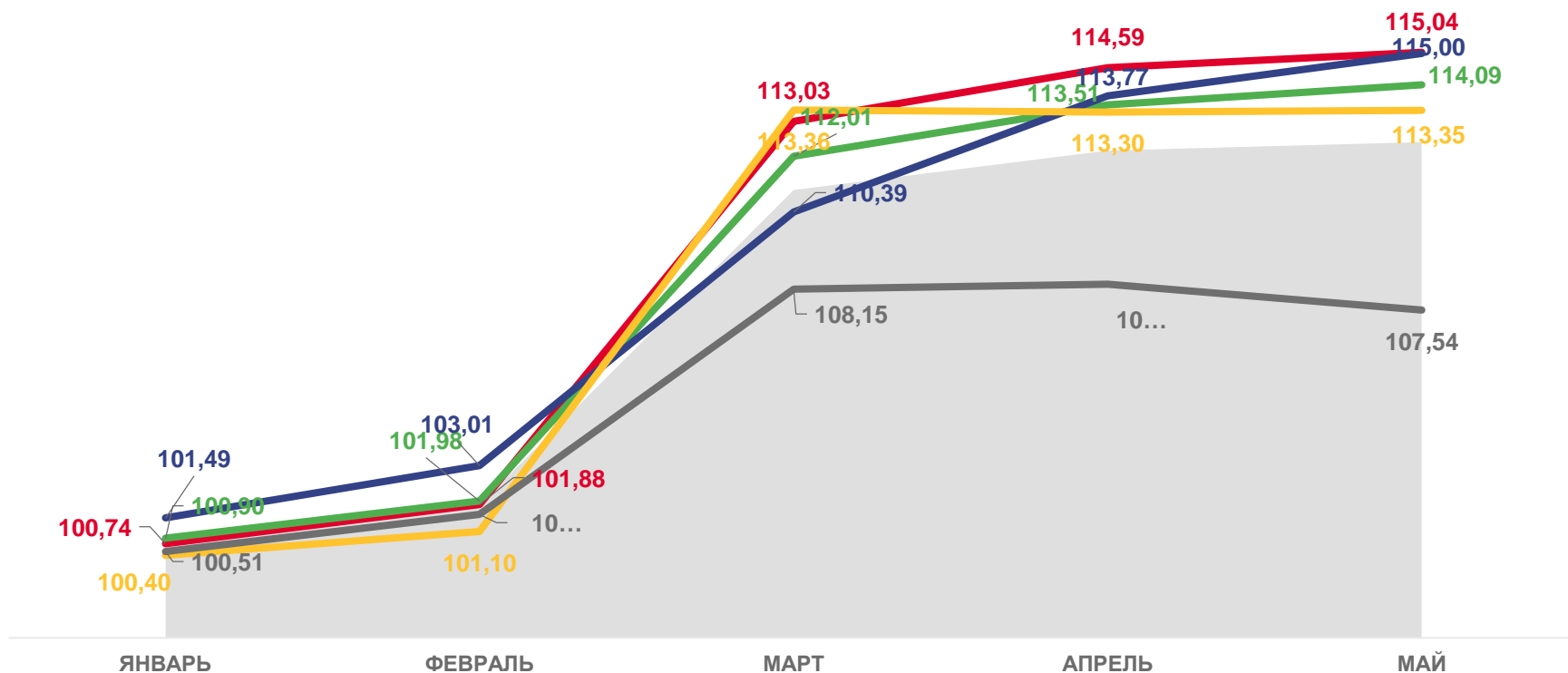
107,54

Услуги



115,04

Базовый ИПЦ



2022



Индекс потребительских цен



Все товары



Непродовольственные товары



Услуги



Продовольственные товары





ИНДЕКСЫ ПОТРЕБИТЕЛЬСКИХ ЦЕН

ПЕРИОД С НАЧАЛА ГОДА К СООТВЕТСТВУЮЩЕМУ ПЕРИОДУ ПРЕДЫДУЩЕГО ГОДА

ИНДЕКС ПОТРЕБИТЕЛЬСКИХ ЦЕН

январь – май 2022 г. к январю – маю 2021 г.



ИПЦ **114,57**



Все товары **116,49**



Продовольственные товары **117,16**



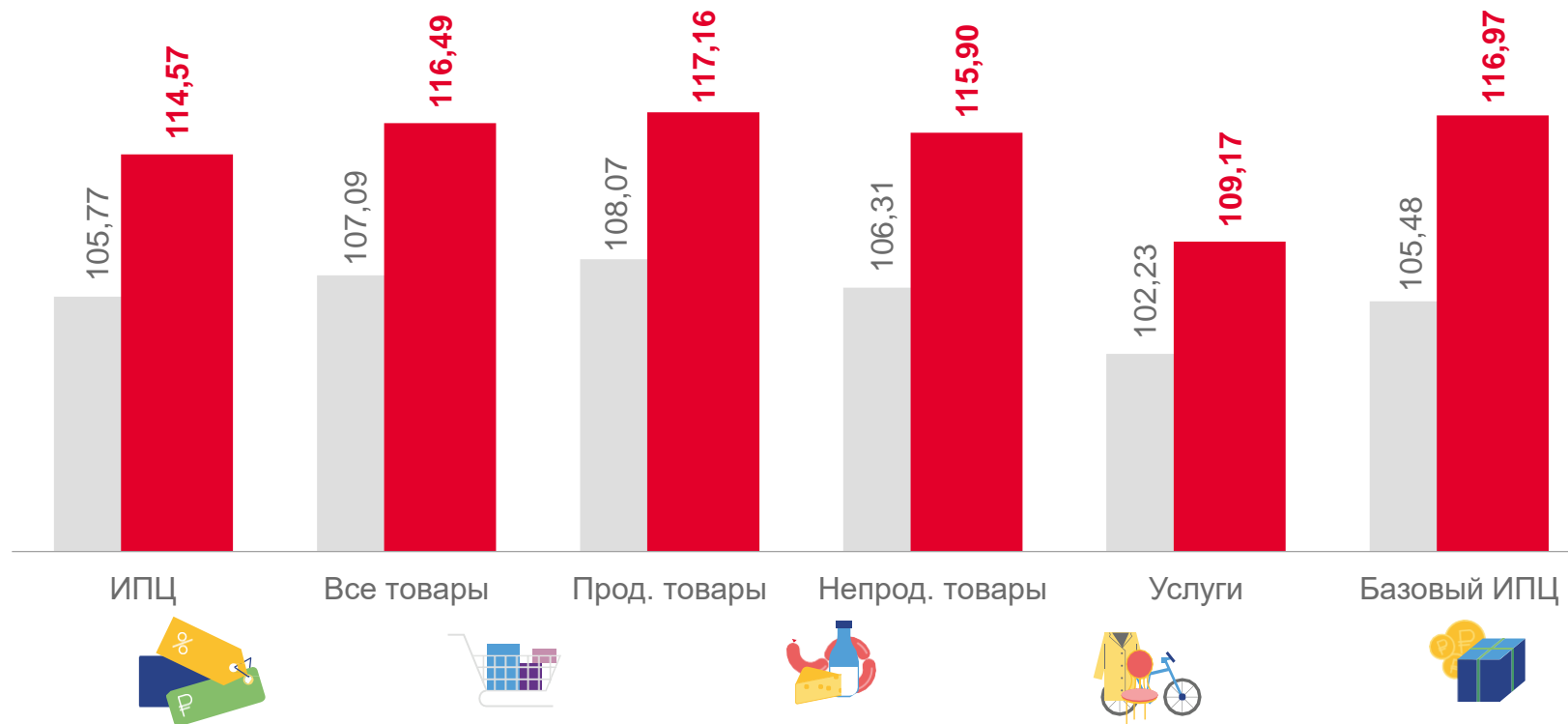
Непродовольственные товары **115,90**



Услуги **109,17**



Базовый ИПЦ **116,97**



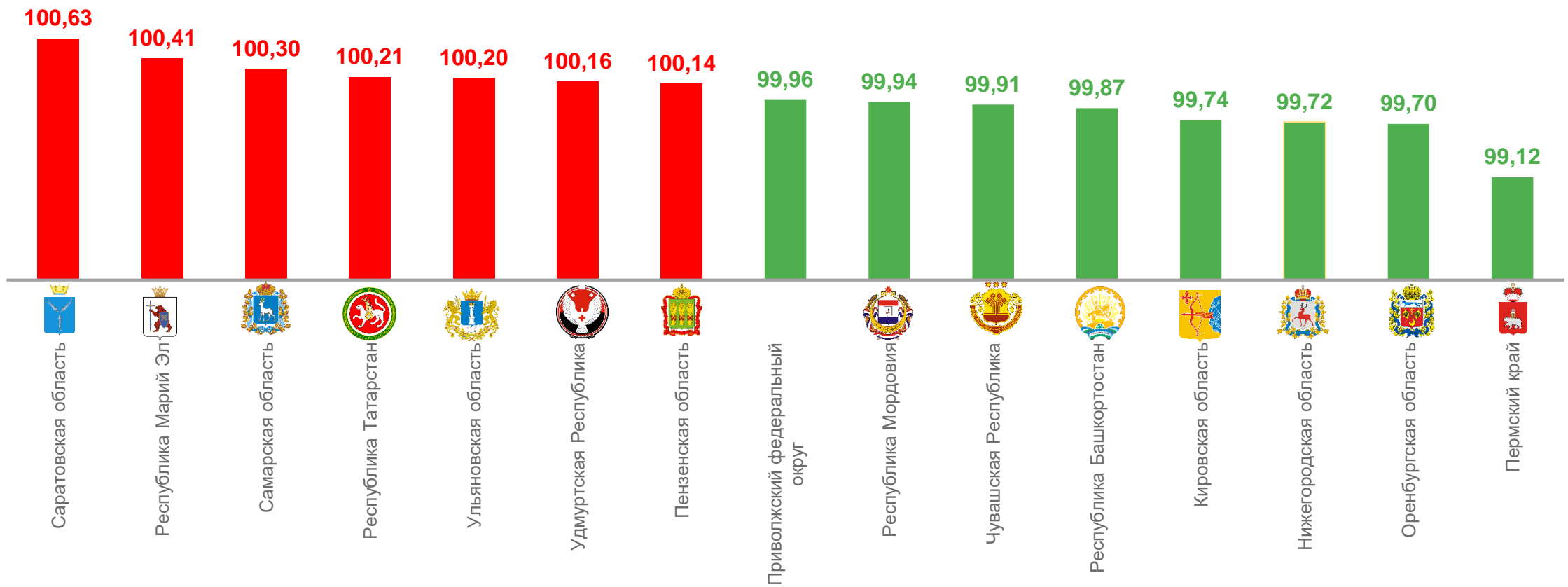
■ январь-май 2021г. к январю-маю 2020г.

■ январь-май 2022г. к январю-маю 2021г.



ИНДЕКСЫ ПОТРЕБИТЕЛЬСКИХ ЦЕН ПО РЕГИОНАМ ПФО

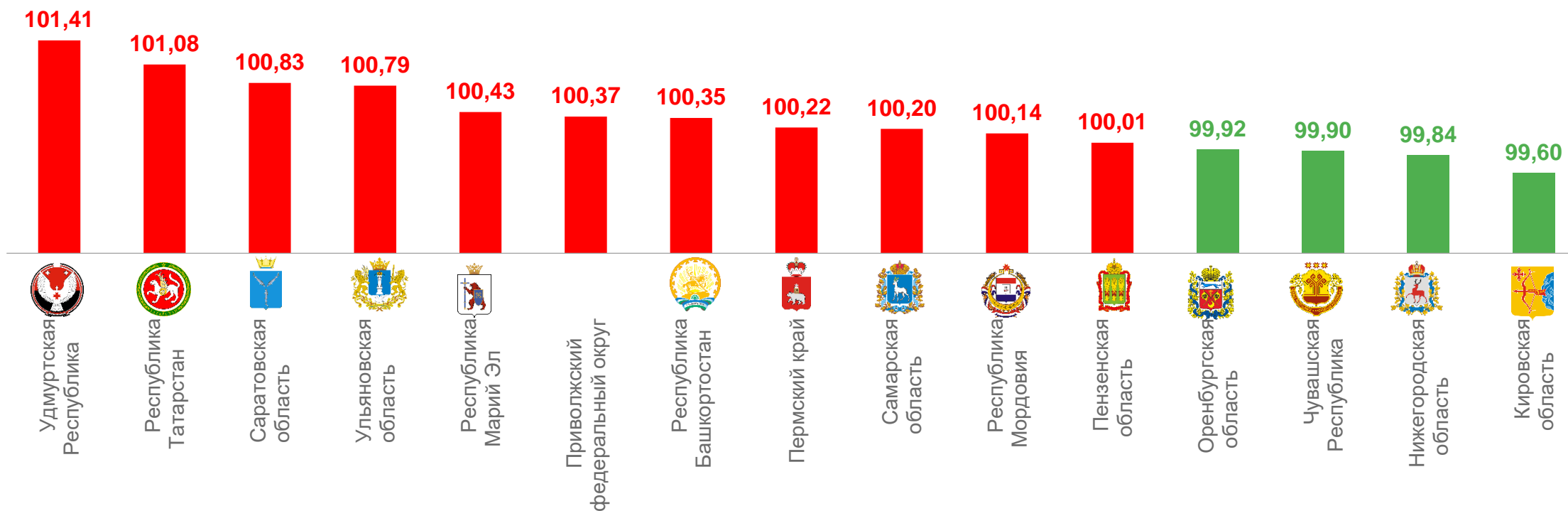
В % МАЙ 2022 К ПРЕДЫДУЩЕМУ МЕСЯЦУ





ИНДЕКСЫ ПОТРЕБИТЕЛЬСКИХ ЦЕН НА ПРОДОВОЛЬСТВЕННЫЕ ТОВАРЫ

В % МАЙ К ПРЕДЫДУЩЕМУ МЕСЯЦУ

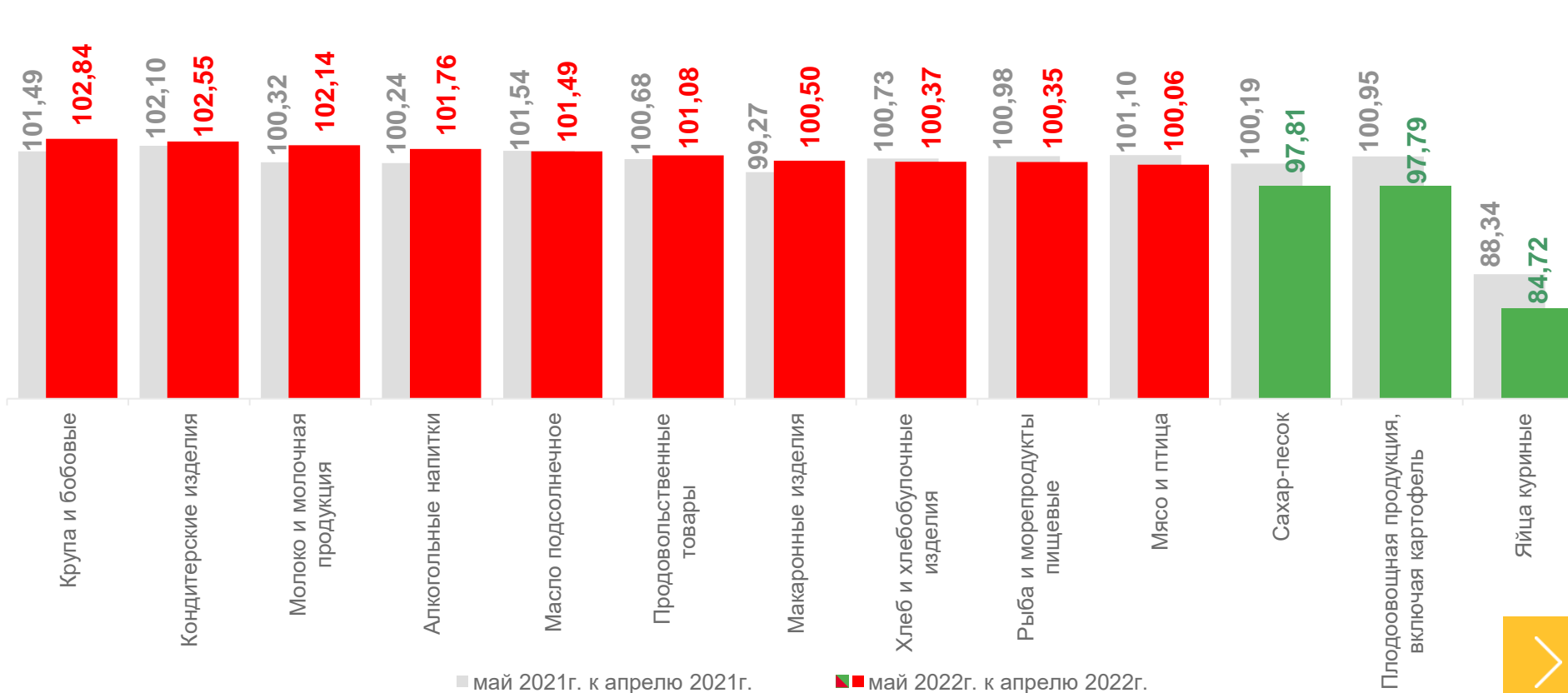


ИНДЕКСЫ ЦЕН НА ОТДЕЛЬНЫЕ ГРУППЫ И ВИДЫ ПРОДОВОЛЬСТВЕННЫХ ТОВАРОВ

В % К ПРЕДЫДУЩЕМУ МЕСЯЦУ

ИНДЕКС ЦЕН НА ПРОДОВОЛЬСТВЕННЫЕ ТОВАРЫ

Значения индексов цен отдельных видов продовольственных товаров, превышающие значение индекса цен продуктов питания



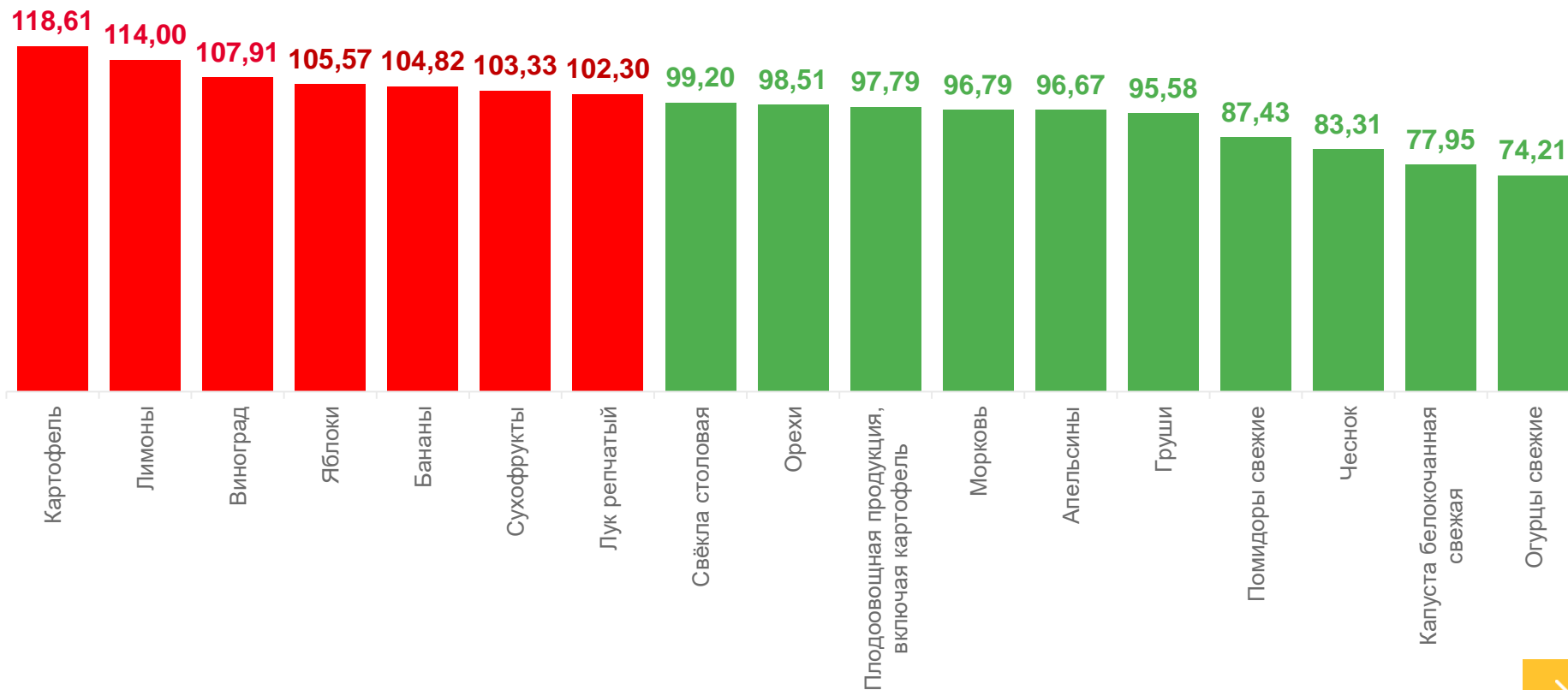


ИНДЕКСЫ ЦЕН НА ПЛОДООВОЩНУЮ ПРОДУКЦИЮ

В % К ПРЕДЫДУЩЕМУ МЕСЯЦУ

ИНДЕКС ЦЕН НА ПЛОДООВОЩНУЮ ПРОДУКЦИЮ

















 Плодоовощная продукция включая картофель	97,79
 Огурцы свежие	74,21
 Капуста белокочанная	77,95
 Чеснок	83,31
 Помидоры свежие	87,43
 Апельсины	96,67
 Морковь	96,79
 Свёкла столовая	99,20
 Лук репчатый	102,30
 Яблоки	105,57
 Лимоны	114,00
 Картофель	118,61





СРЕДНИЕ ЦЕНЫ НА ПЛОДООВОЩНУЮ ПРОДУКЦИЮ

В МАЕ 2022 ГОДА

Лимоны	 ▲ 158,87 ₹	Свёкла столовая	 ▼ 69,50 ₹	Орехи	 ▼ 688,05 ₹
Лук репчатый	 ▲ 53,44 ₹	Яблоки	 ▲ 122,52 ₹	Сухофрукты	 ▲ 398,78 ₹
Чеснок	 ▼ 339,90 ₹	Апельсины	 ▼ 112,31 ₹	Помидоры свежие	 ▼ 162,47 ₹
Капуста белокочанная	 ▼ 62,51 ₹	Бананы	 ▼ 111,97 ₹	Огурцы свежие	 ▼ 104,85 ₹
Морковь	 ▼ 66,25 ₹	Виноград	 ▲ 267,93 ₹		
Картофель	 ▲ 64,77 ₹	Груши	 ▼ 265,34 ₹		

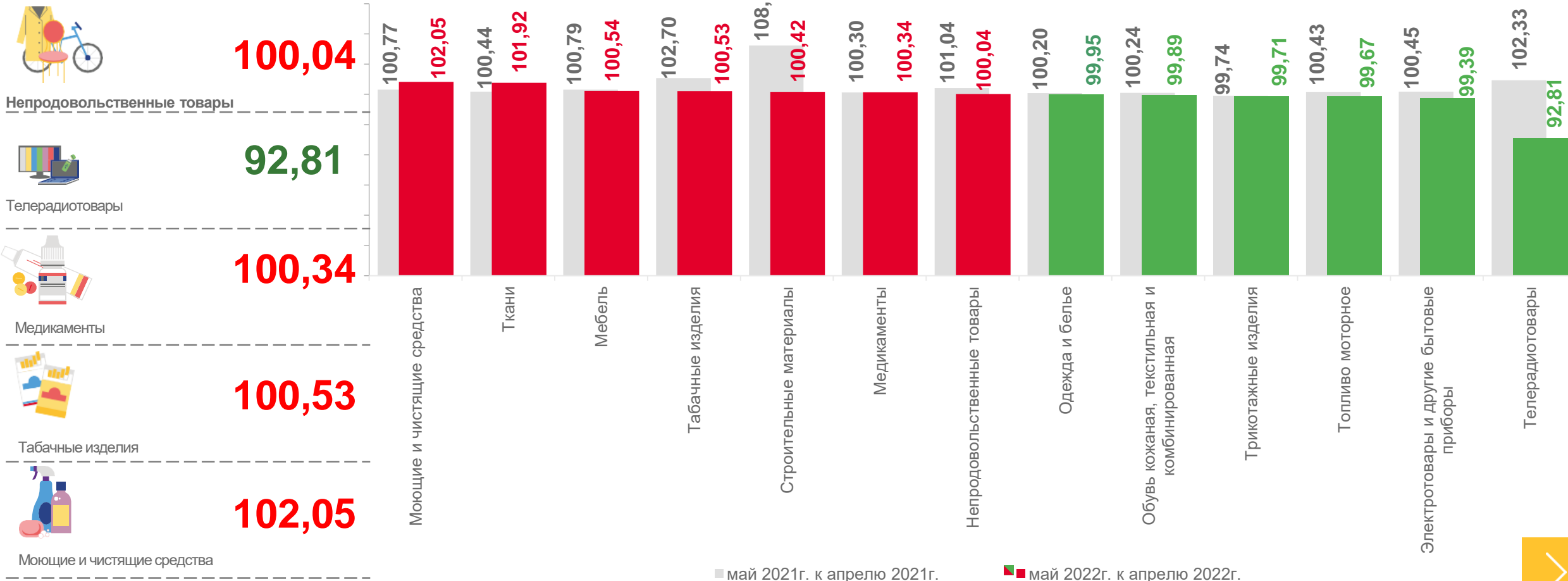




ИНДЕКСЫ ЦЕН НА ОТДЕЛЬНЫЕ ГРУППЫ НЕПРОДОВОЛЬСТВЕННЫХ ТОВАРОВ

В % МАЕ 2022 К ПРЕДЫДУЩЕМУ МЕСЯЦУ

ИНДЕКС ЦЕН НА НЕПРОДОВОЛЬСТВЕННЫЕ ТОВАРЫ



■ май 2021г. к апрелю 2021г.

■ май 2022г. к апрелю 2022г.

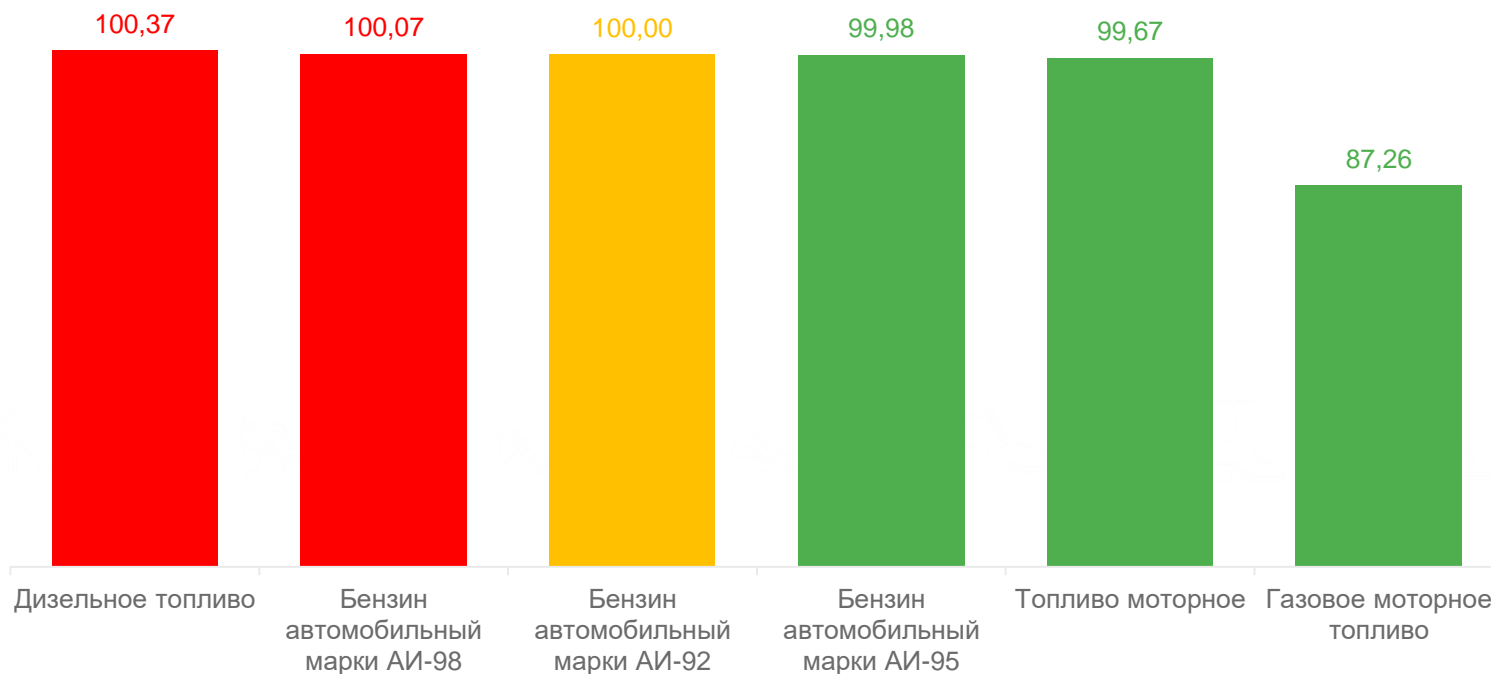




ИНДЕКСЫ ЦЕН НА ТОПЛИВО МОТОРНОЕ

В % К ПРЕДЫДУЩЕМУ МЕСЯЦУ

ИНДЕКС ЦЕН НА ТОПЛИВО МОТОРНОЕ



СРЕДНИЕ ЦЕНЫ
НА ТОПЛИВО
МОТОРНОЕ

▲ 52,28 ₹

▲ 59,24 ₹

▲ 45,90 ₹

▼ 49,32 ₹

▼ 19,54 ₹





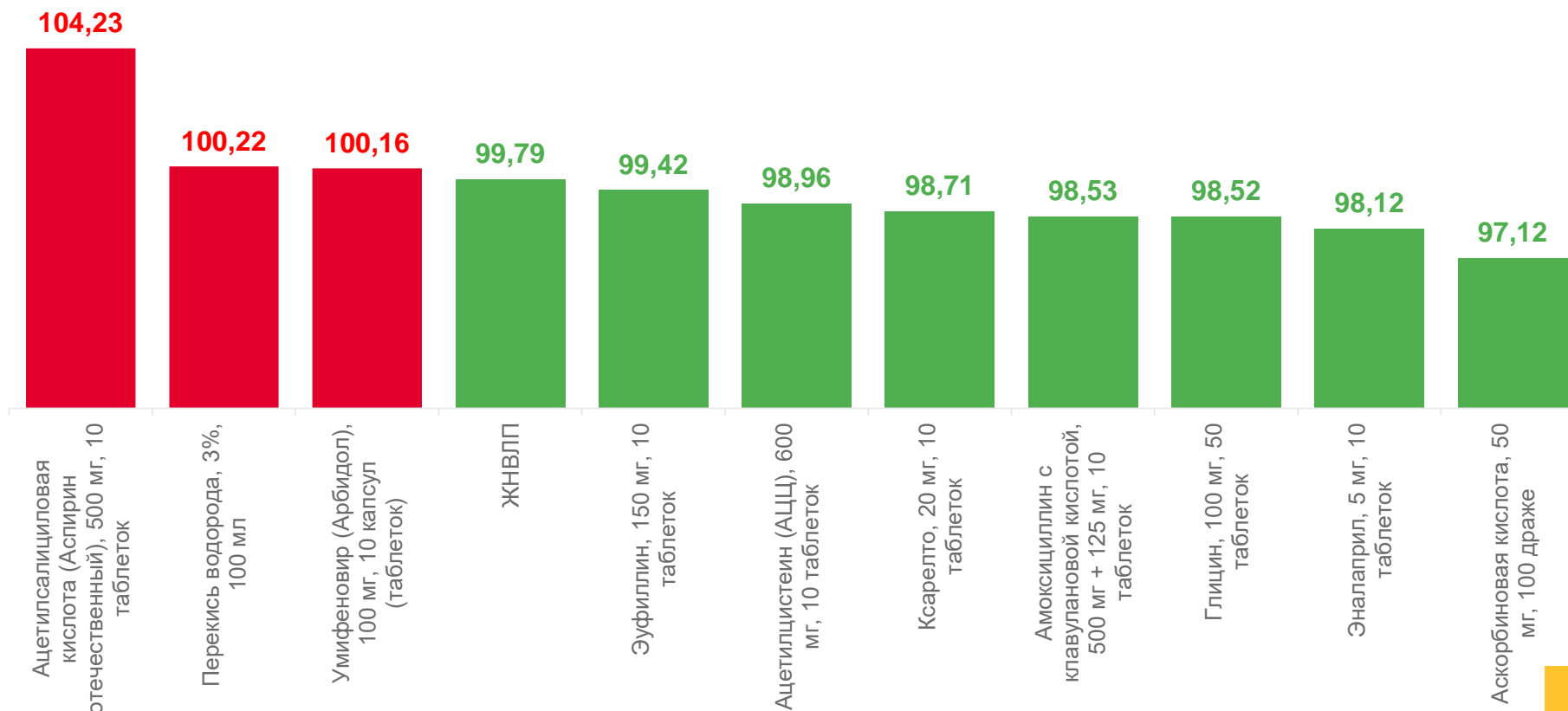
ИНДЕКСЫ ЦЕН НА МЕДИКАМЕНТЫ

В % К ПРЕДЫДУЩЕМУ МЕСЯЦУ

ИНДЕКС ЦЕН НА МЕДИКАМЕНТЫ



Медикаменты	Индекс
Аскорбиновая кислота 50мг,100 драже	97,12
Эналаприл, 5 мг, 10 табл	98,12
Амоксицилин с клавуановой кислотой, 500мг+125мг, 10 табл	98,53
Ксарелто,20 мг, 10 табл	98,71
АЦЦ, 600мг, 10 табл	98,96
Эуфиллин, 150 мг, 10 табл	99,42
ЖНВЛП	99,79
Арбидол, 10 капсул	100,16
Аспирин отечественный, 500 мг	104,23





ИНДЕКСЫ ЦЕН И ТАРИФОВ НА УСЛУГИ

В % К ПРЕДЫДУЩЕМУ МЕСЯЦУ

ИНДЕКС ЦЕН НА УСЛУГИ



Услуги

99,31



Услуги банков

81,15



Образования

99,38



Страхования

99,82



Медицинские

100,80



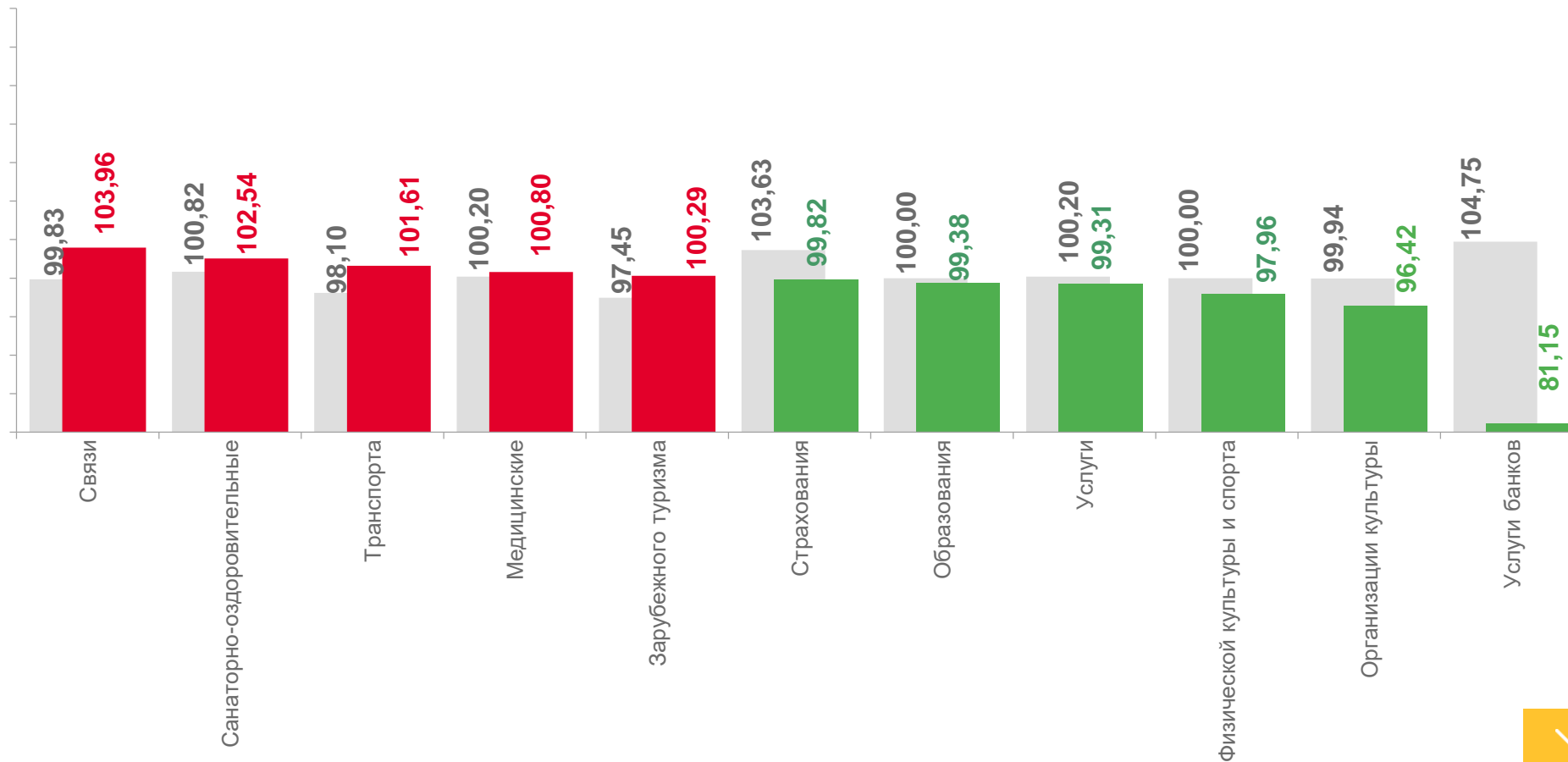
Транспорта

101,61



Связи

103,96



■ май 2021г. к апрелю 2021г.

■ май 2022г. к апрелю 2022г.





ИНДЕКСЫ ЦЕН И ТАРИФОВ НА УСЛУГИ

В % К ДЕКАБРЮ ПРЕДЫДУЩЕГО ГОДА

ИНДЕКС ЦЕН НА УСЛУГИ



Услуги

107,54



Организаций культуры

93,81



Образования

100,21



Связи

107,54



Транспорта

109,30



Страхования

109,78



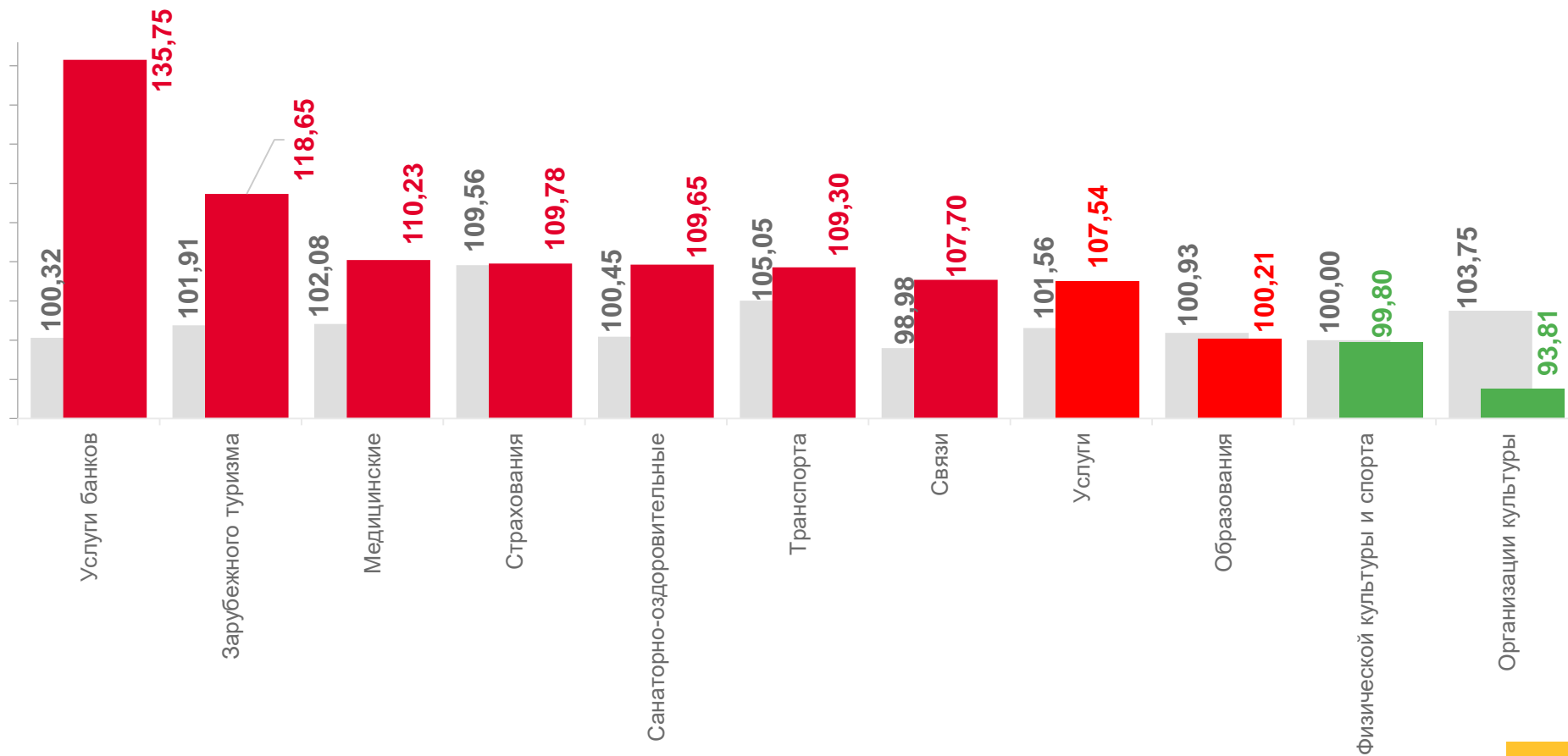
Медицинские

110,23



Услуги банков

135,75



■ май 2021г. к декабрю 2020г.

■ май 2022г. к декабрю 2021г.

